

月額通い放題プランのご案内

1. プラン内容

種別	料金	ご利用可能サービス
月額通い放題プラン（男性）	3,300円（税込）	サウナ/シャワー/EGYM タオルレンタル
月額通い放題プラン（女性）	3,300円（税込）	岩盤浴/シャワー/EGYM タオルレンタル

〈利用にあたっての注意〉

- ・1日に何度でもご来館可能ですが、タオルレンタルは1日1回までです
- ・タオルはバスタオルまたはフェイスタオルのどちらか1枚です
- ・女性の岩盤浴は岩盤浴着のレンタルが別途必須です

2. プラン契約

〈費用〉

入会時に**2か月分**の月会費をご登録いただいたクレジットカードよりお支払いいただきます。入会金はございません。

〈入会日〉

申し込み日以降からご希望のお日にちをお選びいただけます。
お選びいただいた日に応じて初月料金は以下の通りとなります。

- | | |
|---------------|------------|
| ① 1日～10日スタート | 3,300円（税込） |
| ② 11日～20日スタート | 2,200円（税込） |
| ③ 21日～31日スタート | 1,100円（税込） |

例) 1月11日スタートをご希望の場合

→1月②2,200円+2月3,300円 計5,500円を入会時にお支払い

※ご登録後、入会のキャンセルは受け付けておりません。
あらかじめご確認の上、ご登録ください。

〈入会方法〉

Sol専用予約サイトからご本人様にご登録をいただきます。
BLUEFRONTアプリおよびSol専用予約サイトのご登録が必要です。
詳しいご登録方法は2～4ページをご確認ください。

〈入会に必要なもの〉

- ・クレジットカード
- ・ご本人の顔写真データ（お顔全体が確認できるもの）

3.プラン契約方法

月額通い放題プラン契約には、下記2つの登録が必要です

- ✓ BLUE FRONT APP の登録 ※入居者様専用コードが必要です
- ✓ SOL予約システムの会員登録

上記登録が完了している方は次ページよりプラン契約の手続きご参照ください。

〈BLUEFRONTアプリ登録お済みでない方〉



ダウンロード用QR

App Store からダウンロード

Google Play

ブルーフロントアプリ



Step 1
アプリをダウンロードしてください。

Step 2
「新規アカウント登録」ボタンを押下し、登録するメールアドレスの入力とパスワードの設定をしてください。

Step 3
会員登録に必要な情報を入力してください。

Step 4
以下の入居者様専用コードを入力すると初期登録が完了となります。

〈SOL予約システムの会員登録がお済みでない方〉



Step 1
BLUE FRONT APPのホーム画面で「GYM & SPA RESERVE」ボタンを押してください。

Step 2
「新規会員登録」ボタンを押してください。

Step 3
会員登録に必要な情報を入力してください。メールアドレスは、BLUE FRONT APPと同様のアドレスを登録してください。

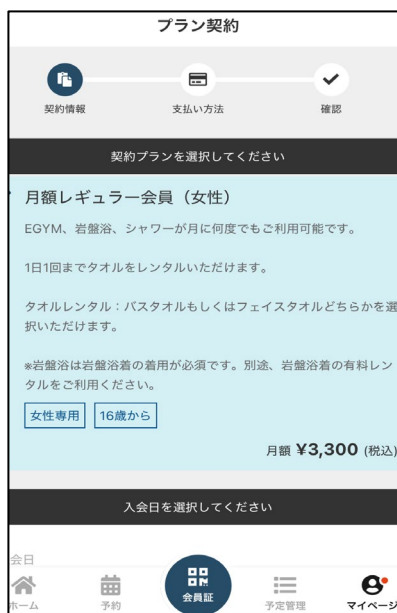
〈プラン契約方法詳細〉

Step1



Sol予約サイトの「ホーム」から「月額通い放題プランを契約する」を選択してください。

Step2



契約プランとお好きなスタート日を選択してください。登録日から翌月末までお好きな日程をお選びいただけます。



Step3



契約者情報の入力および顔写真データの登録をします。顔写真データはお顔全体がわかるものをお選びください。

Step4

支払方法の確認

契約情報 支払い方法 確認

クレジットカードを登録してください

対応ブランド

VISA Mastercard JCB American Express

カード番号

1111 2222 3333 4444

有効期限

月 / 年

セキュリティコード

CVC

カード名義

YOUR NAME

ホーム 予約 会員証 予定管理 マイページ

初めてご利用の方は
カード情報をご登録します。

支払方法の確認

契約情報 支払い方法 確認

登録済みカード

****_*****_*****_XXXXX

XX/XX

新しく利用カードを登録する

次へ

戻る

ホーム 予約 会員証 予定管理 マイページ

カード情報をご登録済みの方は
カード情報をご確認ください。

Step5

プラン契約の確認

契約情報 支払い方法 確認

購入明細

項目	金額 (税込)
月額レギュラー会員 (女性) 初月会費 1日~ (2026年1月) x1	¥3,300
月額レギュラー会員 (女性) 月会費 (2026年2月) x1	¥3,300
合計	¥6,600
(10% 対象)	¥6,600
(10% 内消費税)	¥600

次月以降のお支払い予定

項目	金額 (税込)
月額レギュラー会員 (女性) 月会費	¥3,300

お支払いカード

****_*****_*****_XXXXX

XX/XX

新しく利用カードを登録する

所属店舗

Sol Wellness&Spa

入会日

2026年01月01日

下記規約に同意の上、【プランを契約する】ボタンを押してください。

利用規約に同意する

ホーム 予約 会員証 予定管理 マイページ

プラン契約・初回支払額・次回以降の支払い方法をご確認ください。
利用規約への同意が必須です。
同意ボタンにチェックを入れてください。
最後に「プランを契約する」を押します。

次月以降のお支払い予定

項目	金額 (税込)
月額レギュラー会員 (女性) 月会費	¥3,300

お支払いカード

****_*****_*****_XXXXX

XX/XX

新しく利用カードを登録する

所属店舗

Sol Wellness&Spa

入会日

2026年01月01日

下記規約に同意の上、【プランを契約する】ボタンを押してください。

利用規約に同意する

ホーム 予約 会員証 予定管理 マイページ

契約が完了しました

ご登録頂いているメールアドレスにご契約内容を記載したメールを送信しました。内容のご確認をお願いいたします。

マイページに移動

ホーム 予約 会員証 予定管理 マイページ

プラン契約の完了です。
登録のメールアドレスに送られてくる完了メールの内容を確認してください。

4.施設ご利用当日の流れ（チェックイン/チェックアウト）

月額通い放題プランにて施設をご利用される場合には
毎回チェックインが必要です。

フロントにある、チェックインタブレット（iPad）にて会員証の読み取りをお願いします。

チェックイン後、ロッカーキーをお渡しいたします。

タオルレンタルをご希望の方はチェックイン後、
スタッフにご希望のタオルの種類をお伝えください。

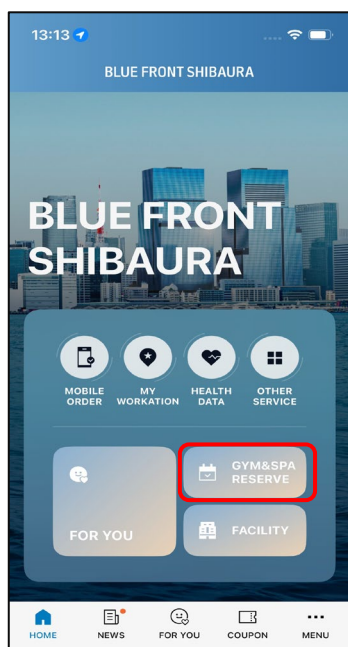
お帰りの際のチェックアウトは不要です。

ロッカーキーをフロントスタッフにお渡しください。

※事前予約制のサービスをご予約をいただいている場合には
ご予約内容をスタッフにお伝えください。



〈会員証表示方法〉



「会員証」をクリックするとメンバーコードが表示されます。
フロントのチェックインタブレットのカメラに
メンバーコードをかざしてチェックインをお願いいたします。

5.月々の会費お支払い

〈支払い方法〉

ご契約時にご登録いただいたクレジットカードより毎月自動で決済がかかります。
カード決済上の明細には「ソルウェルネスアンドスパ」もしくは「SOL Wellness and Spa」と表示されます。

〈初回決済〉

入会の翌月20日から自動決済が開始されます。

例：1月入会の場合

入会日：1月2月分をカード決済

2月20日：3月分を自動決済

〈決済日〉

6

毎月20日に翌月分の月会費がカード決済されます。

〈決済エラー〉

20日にカード決済がエラーとなった場合はメールが届きます。
メールが届いた際は**翌月10日**までに新しいクレジットカードをご登録ください。翌月10日を過ぎてもご登録いただけない場合は再度メールを送信いたします。

6.退会

〈退会方法〉

Sol専用予約サイトよりご自身にてご退会のお手続きをお願いします。
詳細は次のページをご確認ください。

〈退会期日〉

19日までのお手続きで**当月末退会**が可能です。
19日を過ぎてからのお手続きは翌月末退会となります。
ご退会は月末退会のみとなります。

例) 1月19日に退会手続き
→最短1月末退会
1月23日に退会手続き
→最短2月末退会

※**入会月/入会翌月末はご退会ができません。**
最短でのご退会は入会から2か月後の月末です。

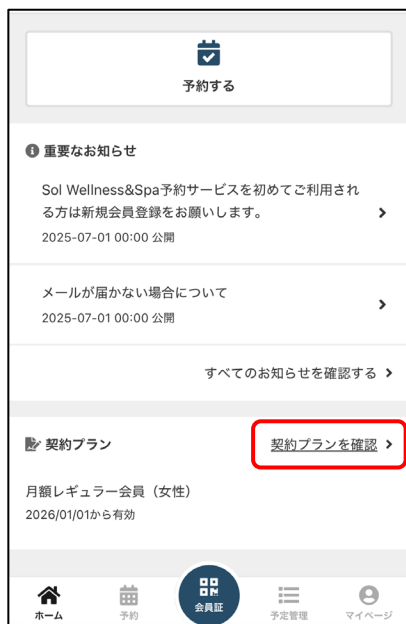
例) 1月入会の場合

→2月19日までの退会お手続きで2月末以降の退会が可能

※社用携帯/アドレスでご登録の場合は、退職・移動時に忘れずにお手続きをお願いします。万が一手続きが難しくなった場合は、bfss-wellnessspa@nomura-re.co.jpまでご連絡ください。

〈退会方法詳細〉

Step1



ホーム画面の「契約プランを確認」をクリックしてください。

Step2

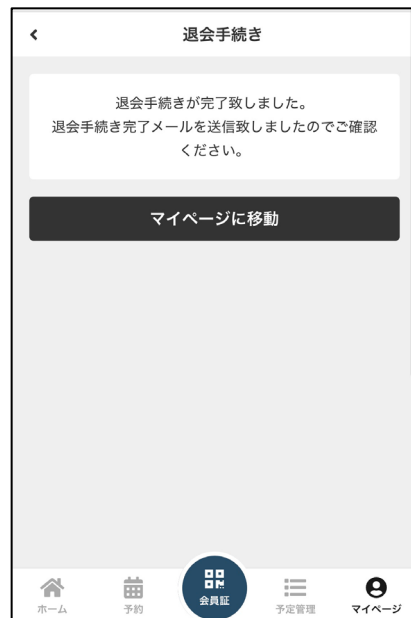


「退会」をクリックしてください。

Step3



契約プランの確認を行い
退会手続き設定で①退会年月②退会理由を入力します。
退会の同意ボタンにチェックを入れ
「退会手続きを行う」をクリックしてください。



退会手続き完了です。
ご登録のメールアドレスに
確認メールが送られます。
メールをご確認ください。

7.規約退会

2か月連続でカード決済がエラーとなり、新しいクレジットカードをご登録いただけない場合は、**規約退会**となります。

ただし、規約退会のご案内メール送信後から**当月末営業日まで**に店頭にて未納分をお支払いいただき新しいクレジットカードをご登録いただいた方のみ契約継続が可能です。

規約退会になり再度ご利用をご希望の方は店頭にて2か月分の未納分をお支払いの上、再度ご契約をご自身にてお願いいたします。
未納のまま再契約を行った場合にはこちらで入会取り消しをさせていただきます。